





TerraTraffic® Plaques de roulage




**PROTECTION ■ MANUTENTION AISÉE
FACILE ► RAPIDE ► ÉCONOMIQUE !**



Double face:
piétons



Double face:
véhicules



Les plaques de roulage **TerraTraffic®** en matière synthétique PE 100% recyclé donc écologique et durable, sont une solution idéale temporaire et économique pour protéger :

- les chemins d'accès aux chantiers,
- les pelouses, les espaces verts et les chemins pavés,
- les aménagements de jardins,
- les accès aux festivals, brocantes et autre événements, ...

Elles permettent aussi :

- la création de parkings temporaires,
- le renforcement des surfaces de sols,
- ou encore d'éviter les enlacements sur sols boueux, ...



	TerraTraffic®-125	TerraTraffic®-200
Dimensions	1200x1800 mm +/-5% +/- 2,16 m²/plaque	1200x1800 mm +/-5% +/- 2,16 m²/plaque
Epaisseur	12,5 mm +/-5%	20 mm +/-5%
Epaisseur avec structure	20 mm +/-5%	30 mm +/-5%
Poids	27 kg +/-5%	37 kg +/-5%
Charges superficielles en fonction de la portance du sol	45 tonnes/m²	72 tonnes/m²
Conditionnement	25 pcs / palette	25 pcs / palette
Fixations	<ul style="list-style-type: none"> ► 50 pcs/carton ► +/- 100 fix./pal. 	





Plaques
de roulage

TerraTraffic®



TerraTraffic® fixations



TerraTraffic® - Avantages

L'assemblage, simple et rapide à effectuer, ne nécessite aucun équipement spécial. Il ne nécessite pas de fondations mais devra se réaliser sur un sol portant et aplani.

De même, si le sol est fortement humide, un géotextile est recommandé:

FILTEX® géotextile comme sous-couche possible pour **TerraTraffic®**:

- comme nappe de protection et de glissement contre l'abrasion et les rayures dans le fond.
- sur un sol mou comme nappe de séparation et de filtrage contre la boue et la vase.

TerraTraffic® se distingue par ses 10 poignées qui favorisent son transport et sa manutention au moment de l'installation.

Le dimensionnement des plaques **TerraTraffic®** permet également de couvrir de grandes surfaces en peu de temps.

Le matériau de qualité PE Recyclé résiste aux conditions météorologiques (pluie, gel, UV, ...) et **TerraTraffic®** pourra être utilisé de longues années.

De par leur légèreté, leur transport est moins coûteux que les plaques métalliques. Elles sont aussi moins bruyantes et plus simples à entretenir.

Les plaques de roulage **TerraTraffic®** peuvent ainsi être déplacées au gré des travaux lorsque le besoin s'en fait sentir...

Les plaques sont réversibles, ce qui rend leur utilisation universelle.

Elles peuvent être utilisées au choix pour la circulation des piétons ou pour le passage de véhicules suivant le relief des dessins.



QUI ?

- les entrepreneurs en bâtiments
- les terrassiers
- les entrepreneurs de voirie
- les marbriers / monuments
- les entrepreneurs de jardins
- les piscinistes
- les organisateurs d'événements
- les communes
- les particuliers
- ...



SUPERPLASTIC

Quai Timmermans 44 • B - 4000 Liège | Tel +32.4.252.98.70 | www.superplastic.be